

INFORMATION PRODUIT

Date	23/04/2021
Numéro version	V0
Référence	68509151
Désignation	PW 150 C



PW 150 C



Le nettoyeur haute pression **PW 150 C** est conçu pour les opérations de nettoyage à l'extérieur de la maison, au jardin et de vos véhicules.

Le système "**Total stop**", qui arrête le moteur lorsque la lance de lavage se ferme, permet des économies d'eau.

Les **roues facilitent le déplacement** tandis que les **supports permettent un rangement facile** du tuyau et du câble d'alimentation.

Il est **livré de série avec plusieurs accessoires** :

- Pistolet
- demi-lance jet réglable
- demi-lance rotabuse
- hydrobrosse fixe
- kit filtre à eau

INFORMATION PRODUIT

Date	23/04/2021
Numéro version	V0
Référence	68509151
Désignation	PW 150 C



CARACTERISTIQUES TECHNIQUES

Moteur

Type	Puissance (W)	Tension (V)	Fréquence (Hz)
Electrique	2200	230	50

Pompe

Type	Aluminium
Culasse	Laiton
Pistons	3 pistons axiaux en acier
Pression (bars)	150
Débit (l/h)	450
Température d'eau à l'entrée minimum/maximum (°C)	5 / 40

Equipements de série

Matière / longueur du flexible haute pression (m)	Plastique / 8
Réservoir de détergent (contenance en litres)	0,7
Enrouleur de tuyau	Oui

Accessoires et options

Demi-lance jet réglable	De série
Demi-lance rotabuse	De série
Buse à mousse	Non
Hydrobrosse fixe	De série
Hydrobrosse rotative	En option
Kit filtre à eau	De série
Kit nettoyage canalisation	En option
Kit sablage	En option
Système de lavage sol	En option

Dimensions : longueur x largeur x hauteur (cm)	30 x 30 x 84
Poids (kg)	14,5

Garantie

2 ans machine - 12 ans de disponibilité des pièces détachées

Logistique

Poids brut (kg)	17,5
Longueur (cm)	37
Largeur (cm)	37
Hauteur (cm)	56

EAN




INFORMATION PRODUIT

Date	23/04/2021
Numéro version	V0
Référence	68509151
Désignation	PW 150 C




PW 150 C

Moteur électrique monophasé de 2200 W avec protection thermique pour sauvegarder le moteur en cas de surcharge électrique et de surchauffe.

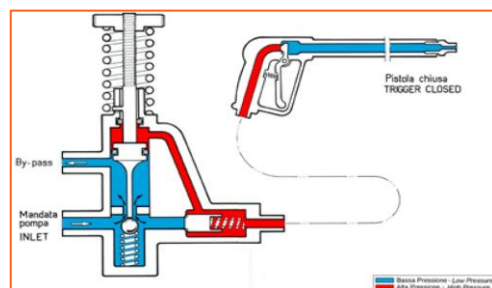


Pompe en aluminium et **culasse laiton** avec 3 pistons axiaux en acier.



Dispositif "Easy start" qui permet un démarrage constant du nettoyeur y compris en présence de chute de tension.

Système "Total stop", qui coupe le moteur lorsque la lance de lavage se ferme, ce qui permet de faire des économies d'eau.



Réservoir de détergent intégré et facilement amovible. Contenance 0,7 litres.



INFORMATION PRODUIT

Date	23/04/2021
Numéro version	V0
Référence	68509151
Désignation	PW 150 C



PW 150 C

Filtre d'entrée d'eau à cartouche de série.



Support de rangement et enrouleur de tuyau pour un confort d'utilisation optimal.



Transport et manipulation facilités par les roues en plastique avec revêtement caoutchouc.



INFORMATION PRODUIT

Date	23/04/2021
Numéro version	V0
Référence	68509151
Désignation	PW 150 C



PW 150 C

> ACCESSOIRES DE SÉRIE



Pistolet avec protection
Réf. 68500078



Hydrobrosse fixe
Réf. 68500003A



Flexible souple 8 mètres
Réf. 68500060



Demi-lance coudée jet réglable
Réf. 68500079



Demi-lance coudée rotabuse
Réf. 68500080

INFORMATION PRODUIT

Date	23/04/2021
Numéro version	V0
Référence	68509151
Désignation	PW 150 C



PW 150 C

> ACCESSOIRES EN OPTION



Lance de lavage de sol
Réf. 1826668



Nettoyeur de canalisation 8 mètres
Réf. 1826602



Hydrobrosse rotative
Réf. 1826502



Kit sablage
Réf. 1826541

INFORMATION PRODUIT

Date	23/04/2021
Numéro version	V0
Référence	68509151
Désignation	PW 150 C



PW 150 C

> ACCESSOIRES EN OPTION



Kit clapet anti retour
Réf. 1826732



Rallonge flexible 8 mètres
Réf. 70450914